



KEIYO 送迎バス置き去り防止システム

ユーザー登録マニュアル

2023 年 4 月

目次

概要	1
ユーザー登録画面の構成.....	2
構成 I	2
構成 II	3
構成 III	4
構成を選択しよう	6
車両保有園情報を入力しよう	7
車両保有園情報・入力項目（構成 I）	8
車両保有園情報・入力項目（構成 II）	9
車両保有園情報・入力項目（構成 III）	9
バス情報を登録しよう（構成 II・IIIのみ）	11
バス情報の構成.....	11
バス情報入力ダイアログ・画面構成.....	12
バス情報入力ダイアログ・入力項目	15
バス情報の新規登録	17
バス情報の変更.....	19
バス情報の削除.....	21
ビーコン情報を登録しよう（構成 II・IIIのみ）	23
ビーコン情報の構成	23
ビーコン情報入力ダイアログ・画面構成	25
ビーコン情報入力ダイアログ・入力項目	28
ビーコン情報の新規登録.....	30
ビーコン情報の変更	33
ビーコン情報の削除	35
入力内容を保存する	37
お問い合わせ	39

概要

この資料では、ユーザー情報の登録方法についてご説明いたします。

ユーザー情報の登録には以下の入力シートを利用します。

ユーザー登録

下記情報のご入力をお願いいたします。
※マークがついている項目は必須となっております。

ご購入の構成をお選びください: 構成 I : 後方確認式 (品番/AN-S111) 特殊記号について

車両保有園情報

車両保有園名称*

ご住所*

お電話番号 (ハイフンなし) *

メールアドレス*

ご担当者様氏名

姓* 名*

取り付け車両情報

・自動車登録番号*

・メーカー*

・車種*

・年式

本体ユニットのシリアル番号*

取付作業可能時間帯*

曜日指定無し 時刻指定無し

ご入力いただいた個人情報は、機器管理のための情報及び取り付け業者への連絡のみに使用し、その他の第三者に提供することはありません。

入力内容 保存確認リセット

ユーザー登録画面の構成

ユーザー登録画面の構成は、ご購入の商品の構成によって以下のように変わります。

構成 I

ユーザー登録

下記情報のご入力をお願いいたします。
※**①**がついている項目は必須となっております。

ご購入の構成をお選びください： 構成 I：後方確認式（品番/AN-S111）

② 車両保有園情報

車両保有園名称※

ご住所※

お電話番号（ハイフンなし）※

メールアドレス※

ご担当者様氏名
姓※ 名※

取り付け車両情報

- ・自動車登録番号※
- ・メーカー※
- ・車種※
- ・年式

本体ユニットのシリアル番号※

取付作業可能時間帯※
曜日指定無し 時刻指定無し

ご入力いただいた個人情報は、機器管理のための情報及び取り付け業者への連絡のみに使用し、その他の第三者に提供することはありません。

⑤ 入力内容 保存確認 **⑥** リセット

構成 II

ユーザー登録

1 下記情報のご入力をお願いいたします。
マークがついている項目は必須となっております。

ご購入の構成をお選びください： 構成 II：後方確認式+ビーコン検知（品番/AN-S112）

2

車両保有園情報

特殊称号について

車両保有園名称※

ご住所※

お電話番号（ハイフンなし）※

メールアドレス※

ご担当者様氏名

姓※ 名※

3

バス情報

ご入力されなかった場合、こちらで相応の情報を設定させていただきます。

No.	バス名称	フリー設定	本体ユニットのシリアル番号	自動車登録番号	バスの型

4

ビーコン情報

ご入力されなかった場合、こちらで相応の情報を設定させていただきます。

No.	バス名称	園児氏名

ご入力いただいた個人情報、機器管理のための情報のみに使用し、
その他の第三者に提供することはありません。

5

6

構成Ⅲ

ユーザー登録

下記情報のご入力をお願いいたします。
クがついている項目は必須となっております。

① ご購入の構成をお選びください。構成Ⅲ：後方確認式+ビーコン検知+通知メール（品番/AN-S113）

②

車両保有園情報

車両保有園名称*

車両保有園名称

ご住所*

住所

お電話番号（ハイフンなし）*

電話番号

メールアドレス*

メールアドレス

ご担当者様氏名

姓*

担当者様姓

名*

担当者様名

ログインID

英数字6～16文字で入力お願いします。

・第一希望*

ログインID（第一希望）

・第二希望

ログインID（第二希望）

・第三希望

ログインID（第三希望）

パスワード*

英数字6～16文字で入力お願いします。

パスワード

③

バス情報

ご入力されなかった場合、こちらで相似の情報を設定させていただきます。

バス情報を追加する

No.	バス名称	フリー設定	本機ユニットのシリアル番号	自動車登録番号	バスの型

④

ビーコン情報

ご入力されなかった場合、こちらで相似の情報を設定させていただきます。

ビーコン情報を追加する

No.	バス名称	園児氏名	メールアドレス

ご入力いただいた個人情報は、機器管理のための情報のみに使用し、
その他の第三者に提供することはありません。

⑤

入力内容 保存確認

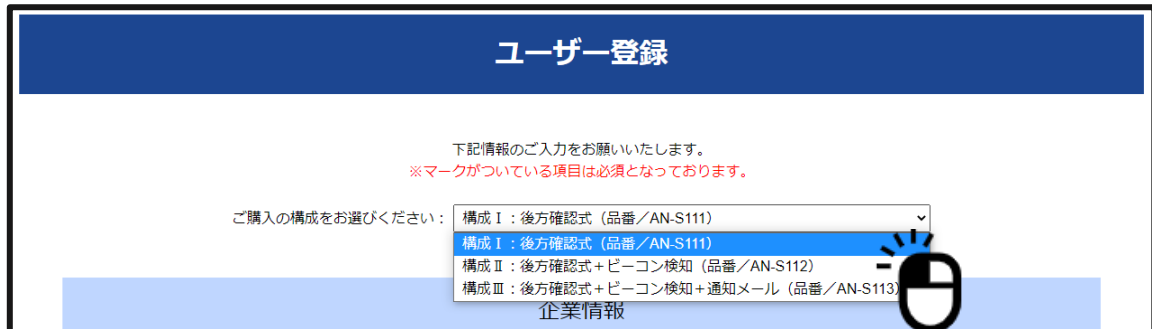
⑥

リセット

No.	名 称	内 容
①	構成	ご購入された構成をお選びください。 詳しい説明は項目「構成を選択しよう」を参照してください。
②	車両保有園情報	車両保有園情報を入力するフォームです。 詳しい説明は項目「車両保有園情報を入力しよう」を参照してください。
③	バス情報	バス情報の登録と一覧表示を行います。 詳しい説明は項目「バス情報を登録しよう（構成Ⅱ・構成Ⅲのみ）」の「バス情報の構成」を参照してください。
④	ビーコン情報	ビーコン情報の登録と一覧表示を行います。 詳しい説明は項目「ビーコン情報を登録しよう（構成Ⅱ・構成Ⅲのみ）」の「ビーコン情報の構成」を参照してください。
⑤	「入力内容 保存確認」ボタン	<p>入力された内容を保存します。 保存の前にエラーチェックが行われ、エラーがあった場合はエラーダイアログに確認事項を記載します（図1）。 また、エラーが発生した箇所のフォームが赤くなります（図2）。</p> <div data-bbox="614 1048 1414 1397" data-label="Image"> <p>図1) エラーダイアログの例</p> </div> <div data-bbox="614 1438 1414 1671" data-label="Image"> <p>図2) エラーが発生しているフォームの例</p> </div>
⑥	「リセット」ボタン	車両保有園情報入力フォーム・バス情報リスト・ビーコン情報リストの内容を破棄し、ページを初期状態に戻します。 破棄された内容は復元されませんので、ご注意ください。

構成を選択しよう

ユーザー登録情報を入力する前に、ご購入された構成を選択してください。
選択された構成によって、以降の入力内容が変わります。



The screenshot shows a web form titled "ユーザー登録" (User Registration). Below the title, there is a message: "下記情報のご入力をお願いいたします。" (We request you to enter the following information.) and a red note: "※マークがついている項目は必須となっております。" (※ Items with a mark are mandatory). The form asks to select a configuration: "ご購入の構成をお選びください:" (Please select your purchased configuration:). A dropdown menu is open, showing three options: "構成Ⅰ：後方確認式 (品番/AN-S111)", "構成Ⅱ：後方確認式+ビーコン検知 (品番/AN-S112)", and "構成Ⅲ：後方確認式+ビーコン検知+通知メール (品番/AN-S113)". A mouse cursor is pointing at the first option. Below the dropdown, there is a label "企業情報" (Company Information).

■ 注意点 ■

構成を選択し入力内容が切り替わる際、それまでに入力された内容は破棄されます。

構成の選択は入力内容に情報を入力する前に行ってください。

車両保有園情報を入力しよう

車両保有園情報	
車両保有園名称*	
<input type="text" value="車両保有園名称"/>	
ご住所*	
<input type="text" value="住所"/>	
お電話番号（ハイフンなし）*	
<input type="text" value="電話番号"/>	
メールアドレス*	
<input type="text" value="メールアドレス"/>	
ご担当者様氏名	
姓*	名*
<input type="text" value="担当者様姓"/>	<input type="text" value="担当者様名"/>
取り付け車両情報	
・自動車登録番号*	
<input type="text" value="自動車登録番号"/>	
・メーカー*	
<input type="text" value="メーカー"/>	
・車種*	
<input type="text" value="車種"/>	
・年式	
<input type="text" value="年式"/>	
本体ユニットのシリアル番号*	
<input type="text" value="本体ユニットのシリアル番号"/>	
取付作業可能時間帯*	
<input type="text" value="曜日指定無し"/>	<input type="text" value="時刻指定無し"/>

各フォームに情報を入力してください。

各項目の内容は以下となります。

■ 注意点 ■

入力内容には、各入力項目に個別に設けられた文字種制限の他、以下の特殊記号は使用できません。

" # \$ % () * + , / : ; < = > [¥] ^ _ ` { | } ~

各入力項目に個別に設けられた文字種制限については、「車両保有園情報・入力項目」

「バス情報入力ダイアログ・入力項目」「ビーコン情報入力ダイアログ・入力項目」をご参照ください。

車両保有園情報・入力項目（構成Ⅰ）



項目名	必須	内 容
車両保有園名称	○	車両保有園の名称を、半角 64 文字以内で入力してください。
ご住所	○	車両保有園のご住所を、半角 128 文字以内で入力してください。
お電話番号	○	車両保有園のお電話番号を、半角 16 文字以内で入力してください。 ハイフンは抜き、数字のみをご利用ください。
メールアドレス	○	車両保有園のメールアドレスを、半角 64 文字で入力してください。 メールアドレスのフォーマットに沿っていないと入力エラーとなります。 フォーマット例) xxxx@xx.xx.xx yyyy@yy.yy
ご担当者様氏名	○	ご担当者様の姓と名を、それぞれ半角 16 文字以内で入力してください。
自動車登録番号	○	本体ユニットを取り付けるバスの自動車登録番号を、16 文字以内で入力してください。 半角英数字のみをご利用ください。
メーカー	○	本体ユニットを取り付けるバスのメーカーを、半角 24 文字以内で入力してください。
車種	○	本体ユニットを取り付けるバスの車種を、半角 16 文字以内で入力してください。
年式	-	本体ユニットを取り付けるバスの年式を、半角 4 文字以内で入力してください。 半角数字のみをご利用ください。
本体ユニットのシリアル番号	○	ご購入された本体ユニットのシリアル番号を、半角 16 文字以内で入力してください。 半角英数字のみをご利用ください。
取付作業可能時間帯	○	機材の取り付けを行うにあたり、ご希望の曜日・時間帯を選択してください。

車両保有園情報・入力項目（構成Ⅱ）

項目名	必須	内 容
車両保有園名称	○	車両保有園の名称を、半角 64 文字以内で入力してください。
ご住所	○	車両保有園のご住所を、半角 128 文字以内で入力してください。
お電話番号	○	車両保有園のお電話番号を、半角 16 文字以内で入力してください。 ハイフンは抜き、数字のみをご利用ください。
メールアドレス	○	車両保有園のメールアドレスを、半角 64 文字で入力してください。 メールアドレスのフォーマットに沿っていないと入力エラーとなります。 フォーマット例) xxxx@xx.xx.xx yyyy@yy.yy
ご担当者様氏名	○	ご担当者様の姓と名を、それぞれ半角 16 文字以内で入力してください。

車両保有園情報・入力項目（構成Ⅲ）

項目名	必須	内 容
車両保有園名称	○	車両保有園の名称を、半角 64 文字以内で入力してください。
ご住所	○	車両保有園のご住所を、半角 128 文字以内で入力してください。
お電話番号	○	車両保有園のお電話番号を、半角 16 文字以内で入力してください。 ハイフンは抜き、数字のみをご利用ください。
メールアドレス	○	車両保有園のメールアドレスを、半角 64 文字で入力してください。 メールアドレスのフォーマットに沿っていないと入力エラーとなります。 フォーマット例) xxxx@xx.xx.xx yyyy@yy.yy
ご担当者様氏名	○	ご担当者様の姓と名を、それぞれ半角 16 文字以内で入力してください。

ログイン ID	※	<p>ご希望のログイン ID を、半角 6 文字～16 文字で入力してください。</p> <p>半角英数字のみをご利用ください。</p> <p>※第一希望は必須項目です。 第二希望以降は任意ですが、入力する際は第二希望から順に入力してください。</p>
パスワード	○	<p>ご希望のパスワードを、半角 6 文字～16 文字で入力してください。</p> <p>半角英数字のみをご利用ください。</p> <p>入力欄右の  または  をクリックすることで、入力した内容を文字で表示するか・●で表示するかを切り替えることができます。</p>

バス情報を登録しよう（構成Ⅱ・Ⅲのみ）

バス情報の構成

バス情報
ご入力されなかった場合、こちらで相応の情報を設定させていただきます。

①

No.	バス名称	フリー設定	本体ユニットのシリアル番号	自動車登録番号	バスの型
②					

No.	名 称	内 容																																				
①	「バス情報を追加する」ボタン	クリックすると、全ての項目が空欄の状態ですバス情報入力ダイアログを表示します。詳細は項目「バス情報の新規登録」をご参照ください。																																				
②	バス情報リスト	<p>現在登録されているバスを一覧表示します（図1）。</p> <p>バス情報の行をクリックすると、そのバスの情報を記載した状態でバス情報入力ダイアログを表示します。詳細は項目「バス情報の変更」をご参照ください。</p> <div style="border: 1px solid black; padding: 10px; margin: 10px 0;"> <div style="text-align: center; background-color: #e6f2ff; padding: 5px;"> バス情報 <small>ご入力されなかった場合、こちらで相応の情報を設定させていただきます。</small> </div> <div style="text-align: center; margin: 10px 0;"> <input type="button" value="バス情報を追加する"/> </div> <table border="1" style="width: 100%; border-collapse: collapse;"> <thead> <tr style="background-color: #e6f2ff;"> <th style="width: 5%;">No.</th> <th style="width: 30%;">バス名称</th> <th style="width: 10%;">フリー設定</th> <th style="width: 20%;">本体ユニットのシリアル番号</th> <th style="width: 15%;">自動車登録番号</th> <th style="width: 20%;">バスの型</th> </tr> </thead> <tbody> <tr> <td style="text-align: center;">1</td> <td>こあらバス</td> <td style="text-align: center;">▼</td> <td>koara123456</td> <td>123456koara</td> <td>小型</td> </tr> <tr> <td style="text-align: center;">2</td> <td>かんがるーバス</td> <td></td> <td>kangaroo123</td> <td>123kangaroo</td> <td>大型</td> </tr> <tr> <td style="text-align: center;">3</td> <td>きういバス</td> <td></td> <td>kiwi123456</td> <td>123456kiwi</td> <td>小型</td> </tr> <tr> <td style="text-align: center;">4</td> <td>うおんぼつバス</td> <td style="text-align: center;">▼</td> <td>wonbat123</td> <td>123wonbat</td> <td>中型</td> </tr> <tr> <td style="text-align: center;">5</td> <td>かものほしバス</td> <td></td> <td>kamonohashi123</td> <td>123kamonohashi</td> <td>中型</td> </tr> </tbody> </table> </div> <p style="text-align: center; margin-top: 10px;">図1) バスが追加されている状態のイメージ</p>	No.	バス名称	フリー設定	本体ユニットのシリアル番号	自動車登録番号	バスの型	1	こあらバス	▼	koara123456	123456koara	小型	2	かんがるーバス		kangaroo123	123kangaroo	大型	3	きういバス		kiwi123456	123456kiwi	小型	4	うおんぼつバス	▼	wonbat123	123wonbat	中型	5	かものほしバス		kamonohashi123	123kamonohashi	中型
No.	バス名称	フリー設定	本体ユニットのシリアル番号	自動車登録番号	バスの型																																	
1	こあらバス	▼	koara123456	123456koara	小型																																	
2	かんがるーバス		kangaroo123	123kangaroo	大型																																	
3	きういバス		kiwi123456	123456kiwi	小型																																	
4	うおんぼつバス	▼	wonbat123	123wonbat	中型																																	
5	かものほしバス		kamonohashi123	123kamonohashi	中型																																	

バス情報入力ダイアログ・画面構成

バス情報入力

バス名称※

フリー設定 特定のビーコン（人）を登録しない場合、チェックを入れてください。

本体ユニットのシリアル番号 英数字16文字以内で入力してください。
既に本体ユニットがお手元にある場合、記入してください。

自動車登録番号※ 英数字16文字以内で入力してください。

バスの型

メールアドレス

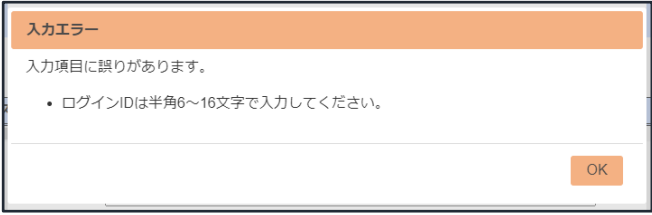
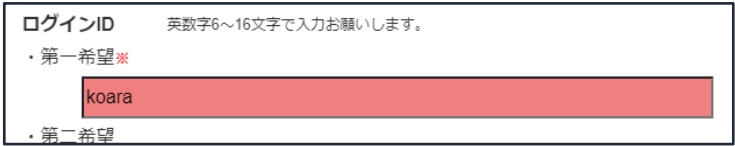

ログインID 英数字6～16文字で入力お願いします。

- ・ 第一希望※
- ・ 第二希望
- ・ 第三希望

パスワード※ 英数字6～16文字で入力お願いします。

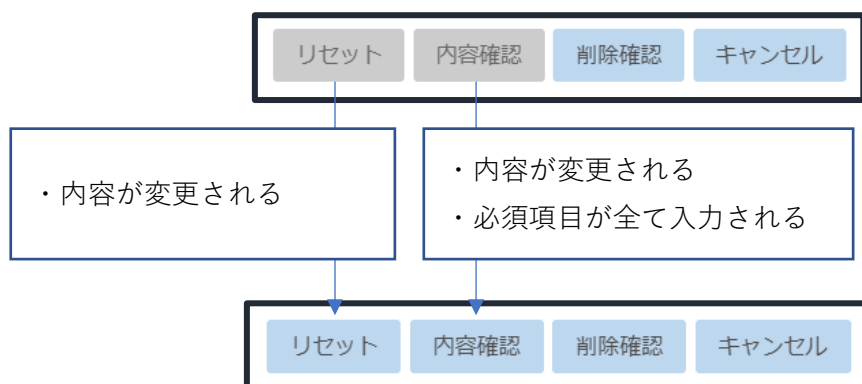
① リセット ② 内容確認 ③ 除確認 ④ キャンセル

番号	項目名	内容
①	「リセット」ボタン	入力内容を初期状態に戻します。 破棄された内容は復元されませんので、ご注意ください。
②	「内容確認」ボタン	入力内容の確認を行います。 確認の前にエラーチェックが行われ、エラーがあった場合はエラーダイアログに確認事項を記載します（図1）。

		<p>また、エラーが発生した箇所のフォームが赤くなります（図2）。</p> <div data-bbox="657 264 1455 573" style="border: 1px solid black; padding: 10px; margin-bottom: 10px;">  <p style="text-align: center;">図 1) エラーダイアログの例</p> </div> <div data-bbox="657 618 1455 878" style="border: 1px solid black; padding: 10px;">  <p style="text-align: center;">図 2) エラーが発生しているフォームの例</p> </div>
③	「削除確認」ボタン	<p>表示されているバス情報を削除します。</p> <p>「バス情報を追加する」ボタンにてダイアログを開いた場合は表示されません（図3）。</p> <div data-bbox="675 1084 1444 1303" style="border: 1px solid black; padding: 10px; margin-bottom: 10px;">  <p style="text-align: center;">図 3) 「バス情報を追加する」ボタンにてダイアログを開いた際のボタンの構成</p> </div>
④	「キャンセル」ボタン	<p>入力内容を破棄し、ダイアログを閉じます。</p> <p>破棄された内容は復元されませんので、ご注意ください。</p>

「リセット」ボタン、「内容確認」ボタンについては、ダイアログ表示時はクリック出来ないように
なっています。

それぞれ下記の条件を満たすとボタンが有効になり、クリックできるようになります。



バス情報入力ダイアログ・入力項目

各入力項目の内容は以下となります。

バス情報入力

バス名称※

こあらバス

フリー設定 特定のビーコン（人）を登録しない場合、チェックを入れてください。

本体ユニットのシリアル番号 英数字16文字以内で入力してください。
既に本体ユニットがお手元にある場合、記入してください。

koara123456

自動車登録番号※ 英数字16文字以内で入力してください。

123456koara

バスの型 小型

メールアドレス

koara@samplezoo.co.jp



ログインID 英数字6～16文字で入力お願いします。

- ・ 第一希望※
- koarakoara
- ・ 第二希望
- koarakoarakoara
- ・ 第三希望
- koarabus

パスワード※ 英数字6～16文字で入力お願いします。

.....

項目名	必須	内 容
バス名称	○	バスの名称を、半角 32 文字以内で入力してください。
フリー設定	-	特定のビーコン（こども）を登録せずに運用する場合、チェックを入れてください。

本体ユニットの シリアル番号	-	既に本体ユニットがお手元のある場合、バスに設置する本体ユニットのシリアル番号を、半角 16 文字以内で入力してください。 半角英数字のみをご利用ください。
自動車登録番号	○	バスの自動車登録番号を、半角 16 文字以内で入力してください。 半角英数字のみをご利用ください。
バスの型	○	バスの型を、「小型」「中型」「大型」から選択してください。
メールアドレス	-	通知を受け取るメールアドレスを、半角 64 文字で入力してください。 メールアドレスのフォーマットに沿っていないと入力エラーとなります。 フォーマット例) xxxx@xx.xx.xx yyyy@yy.yy
ログイン ID	※	ご希望のログイン ID を、半角 6 文字～16 文字で入力してください。 半角英数字のみをご利用ください。 ※第一希望は必須項目です。 第二希望以降は任意ですが、入力する際は第二希望から順に入力してください。
パスワード	○	ご希望のパスワードを、半角 6 文字～16 文字で入力してください。 半角英数字のみをご利用ください。 入力欄右の  または  をクリックすることで、入力した内容を文字で表示するか・●で表示するかを切り替えることができます。

バス情報の新規登録

- ① 「バス情報を追加する」ボタンをクリックします。

バス情報

入力できなかった場合、こちらで相応の情報を設定させていただきます。

①

バス情報を追加する

No.	バス名称	フリー設定	本体ユニットのシリアル番号	登録番号	バスの型
-----	------	-------	---------------	------	------

- ② 「バス情報入力」ダイアログが表示されるので、内容を入力してください。
- ③ 「内容確認」ボタンをクリックし、入力内容にエラーが無かった場合、バス情報入力確認ダイアログが表示されます。

バス情報入力

②

バス名称 *

バス名称

フリー設定 特定のビークン（人）を登録しない場合、チェックを入れてください。

本体ユニットのシリアル番号 * 英数字16文字以内で入力してください。
既に本体ユニットがお手持にある場合、記入してください。

本体ユニットのシリアル番号

自動車登録番号 * 英数字16文字以内で入力してください。

自動車登録番号

バスの型 小型

メールアドレス

メールアドレス

ログインID * 英数字6〜16文字で入力お願いします。

・ 第一桁 *

ログインID 第一桁

・ 第二桁

ログインID 第二桁

・ 第三桁

ログインID 第三桁

パスワード * 英数字6〜16文字で入力お願いします。

パスワード

③

リセット 内容確認 キャンセル

④ 入力内容を確認し、問題が無ければ「追加する」ボタンをクリックしてください。内容を修正する場合は「キャンセル」ボタンをクリックし、バス情報入力ダイアログへ戻ります。(バス情報入力確認ダイアログは全て編集不可となっています)

⑤ 「追加する」ボタンをクリックすると、バス情報リストに入力したバスが追加されます。

バス情報入力確認

下記バス情報を追加してもよろしいですか?

バス名称
こあらバス

フリー設定 特定のビーコン (人) を登録しない場合、チェックを入れてください。

本体ユニットのシリアル番号
koara123456

自動車登録番号
123456koara

バスの型 小型

メールアドレス
koara@samplezoo.co.jp

ログインID
・第一希望
koarakoara
・第二希望
koarakoarakoara
・第三希望
koarabus

パスワード
.....

追加する キャンセル

⑥ バス情報追加完了ダイアログの「OK」ボタンをクリックし、全てのダイアログを閉じてください。

バス情報入力確認

下記バス情報を追加してもよろしいですか?

バス名称
こあらバス

フリー設定 特定のビーコン (人) を登録しない場合、チェックを入れてください。

本体ユニットのシリアル番号
koara123456

自動車登録番号
123456koara

バスの型 小型

メールアドレス
koara@samplezoo.co.jp

ログインID
・第一希望
koarakoara
・第二希望
koarakoarakoara
・第三希望
koarabus

パスワード
.....

追加する キャンセル

バス情報追加完了
バス情報を追加しました。


OK

バス情報の変更

バス情報一覧の行をクリックすることで、その行の情報を編集するダイアログを表示します。

バス情報
ご入力されなかった場合、こちらで相応の情報を設定させていただきます。

バス情報を追加する

No.	バス名称	フリー設定	本体ユニットのシリアル番号	自動車登録番号	バスの型	
1	こあらバス	✓	koara123456	123456koara	小型	

バス情報入力

バス名称※

フリー設定 特定のピーコン（人）を登録しない場合、チェックを入れてください。

本体ユニットのシリアル番号 英数字16文字以内で入力してください。
既に本体ユニットがお手元にある場合、記入してください。

自動車登録番号※ 英数字16文字以内で入力してください。

バスの型

メールアドレス

ログインID 英数字6~16文字で入力お願いします。

- ・第一希望※
- ・第二希望
- ・第三希望

パスワード※ 英数字6~16文字で入力お願いします。

リセット 内容確認 削除確認 キャンセル

入力内容・編集完了までの手順の説明は項目「バス情報の新規登録」をご参照ください。
編集が完了すると、クリックした行の情報が入力内容で更新されます。

バス情報入力確認

下記バス情報で変更してもよろしいですか？

バス名称
かんがるーバス

フリー設定 特定のビーコン（人）を登録しない場合、チェックを入れてください。

本体ユニットのシリアル番号
kangaroo123

自動車登録番号
123kangaroo

バスの型 大型

メールアドレス
kangaroo@sam

ログインID
・ 第一希望 kangaroo
・ 第二希望 kangarookangaroo
・ 第三希望 kangarooobus

パスワード
.....

バス情報変更完了
バス情報を更新しました。
OK

変更する キャンセル

バス情報の削除

- ① バス情報リストより削除したいバスの行をクリックし、バス情報入力ダイアログを表示します。
- ② ダイアログ下部の「削除確認」ボタンをクリックします。

バス情報
ご入力されなかった場合、こちらで相応の情報を設定させていただきます。

バス情報を追加する

No.	バス名称	フリー設定	本体ユニットのシリアル番号	自動車登録番号	バスの型	
1	かんがるーバス	✓	kangaroo123	123kangaroo	大型	
2	こあらバス		koara123456	123456koara	小型	

バス情報入力

バス名称※
こあらバス

フリー設定 特定のビーコン（人）を登録しない場合、チェックを入れてください。

本体ユニットのシリアル番号 英数字16文字以内で入力してください。
既に本体ユニットがお手元にある場合、記入してください。
koara123456

自動車登録番号※ 英数字16文字以内で入力してください。
123456koara

バスの型 小型

メールアドレス
メールアドレス

ログインID 英数字6~16文字で入力をお願いします。

- ・第一希望※
koarakoara
- ・第二希望
koarakoarakoara
- ・第三希望
koarabus

パスワード※ 英数字6~16文字で入力をお願いします。
.....

リセット 内容確認 **削除確認** キャンセル

- ③ バス情報削除確認ダイアログが表示されるので、削除するバスに間違いがないか確認してください。
- ④ 「削除する」ボタンをクリックすると、バス情報リストからクリックしたバスの行が削除されます。

■ 注意点 ■

ビーコンが登録されているバスは削除出来ません。

先にビーコン情報を削除してから、バスを削除してください。

バス情報削除確認

下記バス情報を削除してもよろしいですか？

バス名称

フリー設定 特定のビーコン（人）を登録しない場合、チェックを入れてください。

本体ユニットのシリアル番号

自動車登録番号

バスの型

メールアドレス

ログインID

- ・第一希望
- ・第二希望
- ・第三希望

パスワード



- ⑤ バス情報削除完了ダイアログの「OK」ボタンをクリックし、全てのダイアログを閉じてください。

バス情報削除完了

バス情報削除完了
バス情報を削除しました。



ビーコン情報を登録しよう（構成Ⅱ・Ⅲのみ）

ビーコン情報の構成

ビーコン情報

構成Ⅱ・構成Ⅲをご購入のお客様はご入力ください
ご入力されなかった場合、こちらで相応の情報を設定させていただきます。

①

ビーコン情報を追加する

No.	バス名称	園児氏名	メールアドレス
-----	------	------	---------

②

No.	名称	内容
①	「ビーコン情報を追加する」ボタン	クリックすると、全ての項目が空欄の状態にビーコン情報入力ダイアログを表示します。詳細は項目「ビーコン情報の新規登録」をご参照ください。

No.	名称	内容																																																																		
②	ビーコン情報リスト	<p>現在登録されているビーコンを一覧表示します（図1）。 ビーコン情報の行をクリックすると、そのビーコンの情報を記載した状態でビーコン情報入力ダイアログを表示します。詳細は項目「ビーコン情報の変更」をご参照ください。</p> <div data-bbox="619 472 1399 792" data-label="Image"> <table border="1"> <thead> <tr> <th>No.</th> <th>バス名称</th> <th>園児氏名</th> <th>メールアドレス</th> </tr> </thead> <tbody> <tr> <td>1</td> <td>指定バス無し</td> <td>佐藤 たける</td> <td>t.sato@sampleHome.co.jp</td> </tr> <tr> <td>2</td> <td>こあらバス</td> <td>神田 みか</td> <td></td> </tr> <tr> <td>3</td> <td>きういバス</td> <td>河村 かずゆき</td> <td></td> </tr> <tr> <td>4</td> <td>かものはしバス</td> <td>竹下 かの</td> <td></td> </tr> <tr> <td>5</td> <td>こあらバス</td> <td>渡部 えりこ</td> <td></td> </tr> </tbody> </table> <p>図1) ビーコンが追加されている状態のイメージ</p> </div> <p>また、ビーコン情報は構成IIと構成IIIで入力項目が異なるため、それに合わせて一覧の列が変化します（図2）。</p> <div data-bbox="624 965 1402 1375" data-label="Image"> <table border="1"> <thead> <tr> <th>No.</th> <th>バス名称</th> <th>園児氏名</th> </tr> </thead> <tbody> <tr> <td>1</td> <td>指定バス無し</td> <td>佐藤 たける</td> </tr> <tr> <td>2</td> <td>こあらバス</td> <td>神田 みか</td> </tr> <tr> <td>3</td> <td>かんがるーバス</td> <td>河村 かずゆき</td> </tr> <tr> <td>4</td> <td>こあらバス</td> <td>竹下 かの</td> </tr> <tr> <td>5</td> <td>こあらバス</td> <td>渡部 えりこ</td> </tr> </tbody> </table> <table border="1"> <thead> <tr> <th>No.</th> <th>バス名称</th> <th>園児氏名</th> <th>メールアドレス</th> </tr> </thead> <tbody> <tr> <td>1</td> <td>指定バス無し</td> <td>佐藤 たける</td> <td>t.sato@sampleHome.co.jp</td> </tr> <tr> <td>2</td> <td>こあらバス</td> <td>神田 みか</td> <td></td> </tr> <tr> <td>3</td> <td>きういバス</td> <td>河村 かずゆき</td> <td></td> </tr> <tr> <td>4</td> <td>かものはしバス</td> <td>竹下 かの</td> <td></td> </tr> <tr> <td>5</td> <td>こあらバス</td> <td>渡部 えりこ</td> <td></td> </tr> </tbody> </table> <p>図2) 構成IIの一覧（上）と構成IIIの一覧（下）</p> </div>	No.	バス名称	園児氏名	メールアドレス	1	指定バス無し	佐藤 たける	t.sato@sampleHome.co.jp	2	こあらバス	神田 みか		3	きういバス	河村 かずゆき		4	かものはしバス	竹下 かの		5	こあらバス	渡部 えりこ		No.	バス名称	園児氏名	1	指定バス無し	佐藤 たける	2	こあらバス	神田 みか	3	かんがるーバス	河村 かずゆき	4	こあらバス	竹下 かの	5	こあらバス	渡部 えりこ	No.	バス名称	園児氏名	メールアドレス	1	指定バス無し	佐藤 たける	t.sato@sampleHome.co.jp	2	こあらバス	神田 みか		3	きういバス	河村 かずゆき		4	かものはしバス	竹下 かの		5	こあらバス	渡部 えりこ	
No.	バス名称	園児氏名	メールアドレス																																																																	
1	指定バス無し	佐藤 たける	t.sato@sampleHome.co.jp																																																																	
2	こあらバス	神田 みか																																																																		
3	きういバス	河村 かずゆき																																																																		
4	かものはしバス	竹下 かの																																																																		
5	こあらバス	渡部 えりこ																																																																		
No.	バス名称	園児氏名																																																																		
1	指定バス無し	佐藤 たける																																																																		
2	こあらバス	神田 みか																																																																		
3	かんがるーバス	河村 かずゆき																																																																		
4	こあらバス	竹下 かの																																																																		
5	こあらバス	渡部 えりこ																																																																		
No.	バス名称	園児氏名	メールアドレス																																																																	
1	指定バス無し	佐藤 たける	t.sato@sampleHome.co.jp																																																																	
2	こあらバス	神田 みか																																																																		
3	きういバス	河村 かずゆき																																																																		
4	かものはしバス	竹下 かの																																																																		
5	こあらバス	渡部 えりこ																																																																		

ビーコン情報入力ダイアログ・画面構成

ビーコン情報は構成IIと構成IIIで入力項目が異なります。

ビーコン情報入力

バス名称※
こあらバス

園児氏名※
姓 名
佐藤 たける

① リセット ② 内容確認 ③ 削除確認 ④ キャンセル

構成IIのイメージ

ビーコン情報入力

バス名称※
こあらバス

園児氏名※
姓 名
佐藤 たける

メールアドレス
t.sato@okizariboushi.co.jp

ログインID 英数字6～16文字で入力をお願いします。
・第一希望※
satotake
・第二希望
ログインID 第二希望
・第三希望
ログインID 第三希望

パスワード※ 英数字6～16文字で入力をお願いします。
.....

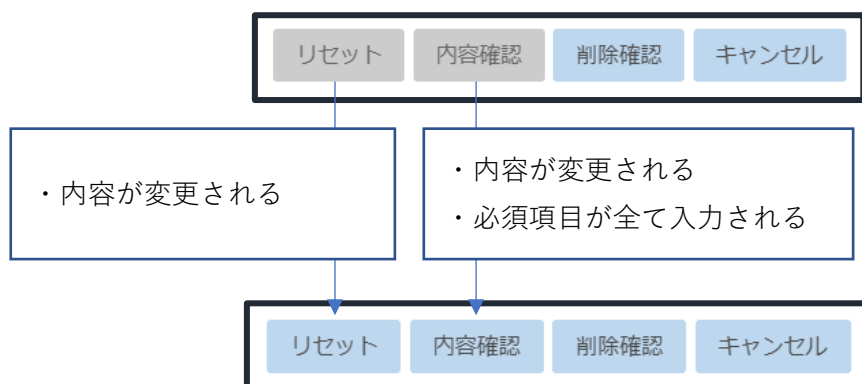
① リセット ② 内容確認 ③ 削除確認 ④ キャンセル

構成IIIのイメージ

番号	項目名	内容
①	「リセット」ボタン	入力内容を初期状態に戻します。 破棄された内容は復元されませんので、ご注意ください。
②	「内容確認」ボタン	入力内容の確認を行います。 確認の前にエラーチェックが行われ、エラーがあった場合はエラーダイアログに確認事項を記載します（図1）。 また、エラーが発生した箇所のフォームが赤くなります（図2） <div data-bbox="662 577 1460 896" data-label="Image"> </div> <p style="text-align: center;">図1) エラーダイアログの例</p> <div data-bbox="662 929 1460 1164" data-label="Image"> </div> <p style="text-align: center;">図2) エラーが発生しているフォームの例</p>
③	「削除確認」ボタン	表示されているビーコン情報を削除します。 「ビーコン情報を追加する」ボタンにてダイアログを開いた場合は表示されません。 <div data-bbox="670 1388 1444 1612" data-label="Image"> </div> <p style="text-align: center;">図3) 「ビーコン情報を追加する」ボタンにてダイアログを開いた際のボタンの構成</p>
④	「キャンセル」ボタン	入力内容を破棄し、ダイアログを閉じます。 破棄された内容は復元されませんので、ご注意ください。

「リセット」ボタン、「内容確認」ボタンについては、ダイアログ表示時はクリック出来ないようになっています。

それぞれ下記の条件を満たすとボタンが有効になり、クリックできるようになります。



ビーコン情報入力ダイアログ・入力項目

各入力項目の内容は以下となります。

ビーコン情報入力

バス名称※
こあらバス

園児氏名※
姓 名
佐藤 たける

リセット 内容確認 削除確認 キャンセル

構成IIのイメージ

ビーコン情報入力

バス名称※
こあらバス

園児氏名※
姓 名
佐藤 たける



メールアドレス
t.sato@okizariboushi.co.jp

ログインID 英数字6～16文字で入力をお願いします。
・第一希望※
satotake
・第二希望
ログインID 第二希望
・第三希望
ログインID 第三希望

パスワード※ 英数字6～16文字で入力をお願いします。
.....

リセット 内容確認 削除確認 キャンセル

構成IIIのイメージ

項目名	必須	内 容
バス名称	○	ビーコンを登録するバスを選択してください。 特定のバスに登録しない場合、「指定バス無し」を選択してください。
園児氏名	○	園児の姓・名を、それぞれ半角 16 文字以内で入力してください。
メールアドレス	※	通知を受け取るメールアドレスを、半角 64 文字で入力してください。 メールアドレスのフォーマットに沿っていないと入力エラーとなります。 フォーマット例) xxxx@xx.xx.xx yyyy@yy.yy ※構成 II では登録不要のため、ダイアログに表示されません。
ログイン ID	※	ご希望のログイン ID を、半角 6 文字～16 文字で入力してください。 半角英数字のみをご利用ください。 ※構成 II では登録不要のため、ダイアログに表示されません。 ※第二希望以降は任意ですが、入力する際は第二希望から順に入力してください。
パスワード	※	ご希望のパスワードを、半角 6 文字～16 文字で入力してください。 半角英数字のみをご利用ください。 入力欄右の  または  をクリックすることで、入力した内容を文字で表示するか・●で表示するかを切り替えることができます。 ※構成 II では登録不要のため、ダイアログに表示されません。

以降、構成 III の画面にて説明いたしますが、操作手順は構成 II ・構成 III で違いはありません。

ビーコン情報の新規登録

- ① 「ビーコン情報を追加する」ボタンをクリックします。

ビーコン情報
構成Ⅱ・構成Ⅲをご購入のお客様はご入力ください
ご入力されなかった場合、こちらで相応の情報を設定させていただきます。

①

ビーコン情報を追加する

No.	バス名称	国児氏名	メールアドレス
-----	------	------	---------

- ② 「ビーコン情報入力」ダイアログが表示されるので、内容を入力してください。

- ③ 「内容確認」ボタンをクリックし、入力内容にエラーが無かった場合、ビーコン情報入力確認ダイアログが表示されます。

ビーコン情報入力

②

バス名称※
こあらバス

国児氏名※
姓 名
佐藤 たける

メールアドレス
t.sato@home.co.jp

ログインID 英数字6～16文字で入力お願いします。
・第一希望※
satotake
・第二希望
ログインID 第二希望
・第三希望
ログインID 第三希望

パスワード※ 英数字6～16文字で入力お願いします。
.....

③

リセット 内容確認 キャンセル

- ④ 入力内容を確認し、問題が無ければ「追加する」ボタンをクリックしてください。内容を修正する場合は「キャンセル」ボタンをクリックし、ビーコン情報入力ダイアログへ戻ります。(ビーコン情報入力確認ダイアログは全て編集不可となっています)
- ⑤ 「追加する」ボタンをクリックすると、ビーコン情報リストに入力したビーコンが追加されます。

ビーコン情報入力確認

下記ビーコン情報を追加してもよろしいですか?

バス名称
こあらバス

園児氏名
姓 佐藤 名 たける

メールアドレス
t.sato@home.co.jp

ログインID
・第一希望
satotake
・第二希望
ログインID 第二希望
・第三希望
ログインID 第三希望

パスワード
.....

④ 追加する キャンセル

- ⑥ ビーコン情報追加完了ダイアログの「OK」ボタンをクリックし、全てのダイアログを閉じてください。

バス情報
ご入力できなかった場合、こちらで相応の情報を設定させていただきます。

ピーコン情報入力確認
下記ピーコン情報を追加してもよろしいですか？

No.	バス名称
1	こあらバス
2	かんがるー
3	きういび
4	うおんぱと
5	かものほし

バス名称
こあらバス

園児氏名
姓 名
佐藤 たける

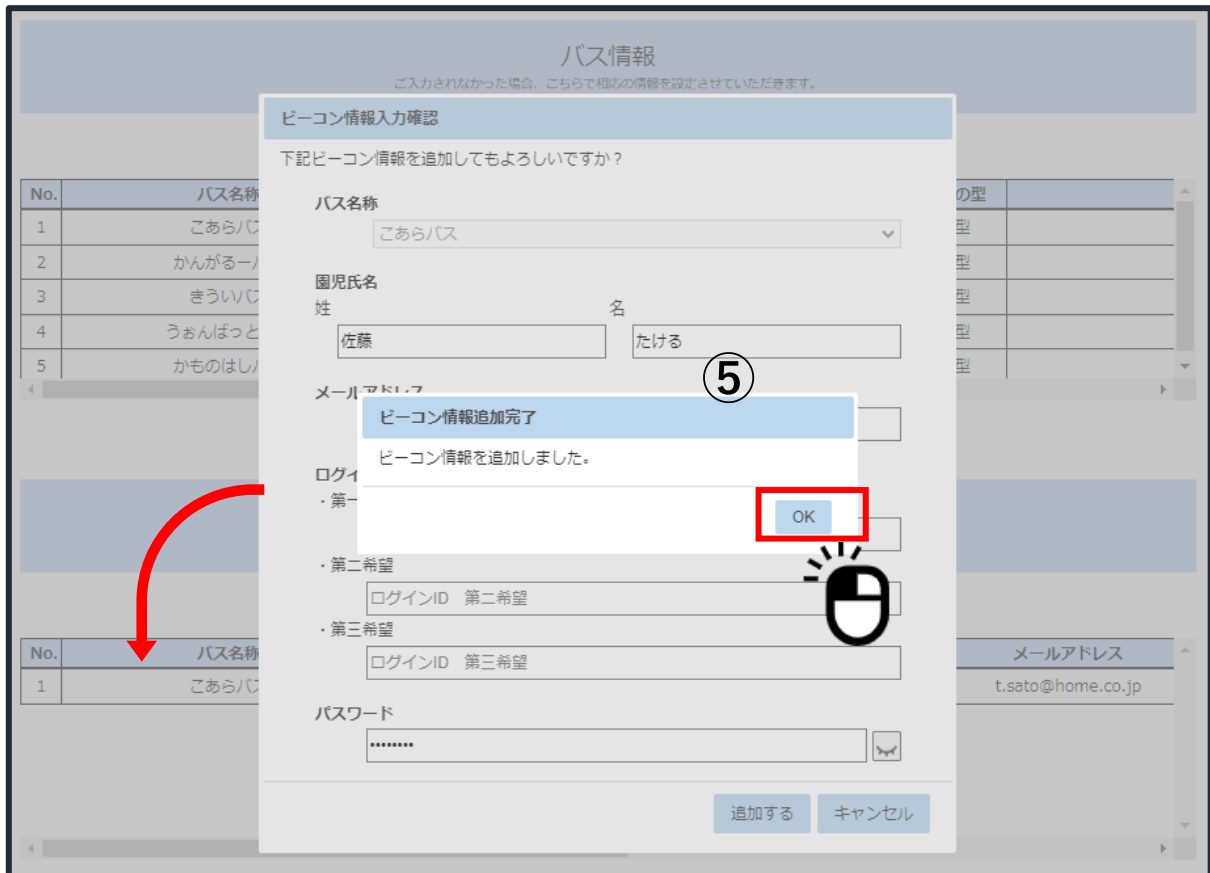
メールアドレス
ピーコン情報追加完了
ピーコン情報を追加しました。

ログイン
・第一
・第二希望
ログインID 第二希望
・第三希望
ログインID 第三希望

パスワード

追加する キャンセル

OK



ビーコン情報の変更

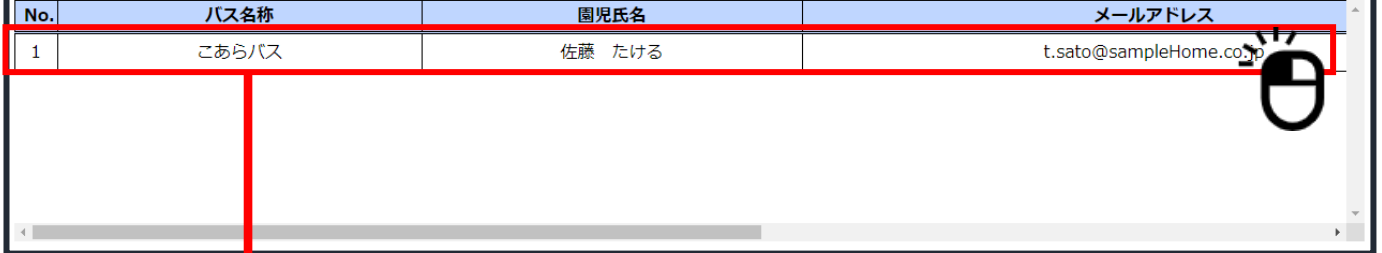
ビーコン情報一覧の行をクリックすることで、その行の情報を編集するダイアログを表示します。

ビーコン情報

構成Ⅱ・構成Ⅲをご購入のお客様はご入力ください
ご入力されなかった場合、こちらで相応の情報を設定させていただきます。

ビーコン情報を追加する

No.	バス名称	園児氏名	メールアドレス
1	こあらバス	佐藤 たける	t.sato@sampleHome.co.jp



ビーコン情報入力

バス名称※

園児氏名※
姓 名

メールアドレス

ログインID 英数字6~16文字で入力お願いします。
・第一希望※
・第二希望
・第三希望

パスワード※ 英数字6~16文字で入力お願いします。



入力内容・編集完了までの手順の説明は項目「ビーコン情報の新規登録」をご参照ください。
編集が完了すると、クリックした行の情報が入力内容で更新されます。

ビーコン情報入力確認

下記ビーコン情報で変更してもよろしいですか？

バス名称
指定バス無し

園児氏名
姓 名
佐藤 たける

メールアドレス
t.sato@home.co.jp

パスワード
.....

変更する キャンセル

ビーコン情報変更完了
ビーコン情報を更新しました。
OK

No.	バス名称
1	こあらバス
2	かんがるー
3	きついで
4	うおんぱと
5	かものほし

No.	バス名称
1	指定バス無

ビーコン情報の削除

- ① ビーコン情報リストより削除したいビーコンの行をクリックし、ビーコン情報入力ダイアログを表示します。
- ② ダイアログ下部の「削除確認」ボタンをクリックします。

ビーコン情報

構成Ⅱ・構成Ⅲをご購入のお客様はご入力ください
ご入力されなかった場合、こちらで相應の情報を設定させていただきます。

ビーコン情報を追加する

No.	バス名称	園児氏名	メールアドレス
1	指定バス無し	佐藤 たける	t.sato@home.co.jp

ビーコン情報入力

バス名称※
指定バス無し

園児氏名※
姓 名
佐藤 たける

メールアドレス
t.sato@home.co.jp

ログインID 英数字6~16文字で入力をお願いします。
・第一希望※
satotake
・第二希望
ログインID 第二希望
・第三希望
ログインID 第三希望

パスワード※ 英数字6~16文字で入力をお願いします。
.....

リセット 内容確認 **削除確認** キャンセル

- ③ ビーコン情報削除確認ダイアログが表示されるので、削除するビーコンに間違いがないか確認してください。
- ④ 「削除する」ボタンをクリックすると、ビーコン情報リストからクリックしたビーコンの行が削除されます。



- ⑤ ビーコン情報削除完了ダイアログの「OK」ボタンをクリックし、全てのダイアログを閉じてください。

入力内容を保存する

- ① 「入力内容 保存確認」 ボタンをクリックします。

ユーザー登録

下記情報のご入力をお願いいたします。
※マークがついている項目は必須となっております。

ご購入の構成をお選びください： 特殊記号について

車両保有園情報

車両保有園名称*

ご住所*

お電話番号 (ハイフンなし) *

メールアドレス*

ご担当者様氏名
姓* 名*

取り付け車両情報

- ・自動車登録番号*
- ・メーカー*
- ・車種*
- ・年式

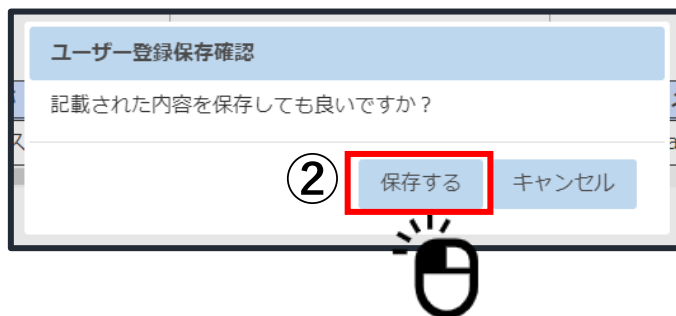
本体ユニットのシリアル番号*

取付作業可能時間帯*

ご入力いただいた個人情報は、機器管理のための情報及び取り付け業者への連絡のみに使用し、その他の第三者に提供することはありません。

1

- ② ユーザー登録保存確認ダイアログにて、「保存する」ボタンをクリックします。



- ③ 入力内容の保存が完了し、ユーザー登録 保存完了ページへ自動遷移します。



ユーザー登録 保存完了ページに表示される問い合わせ番号は、本設定に関するお問い合わせの際に必要なとなりますので、忘れずにお控えください。

お問い合わせ番号は車両保有園情報に入力されたメールアドレスにも送付されますので、合わせて保管をお願いいたします。

お問い合わせ

本システムについてのお問い合わせは、当社販売店までお願いいたします。

販売元 
株式会社 慶洋エンジニアリング
〒105-0004 東京都港区新橋 6-13-1
第3長谷川ビル
TEL : 03-3431-8151(代表)

受付時間 10:00~17:00 月曜日~金曜日
(祝祭日および当社休日を除く)

版番号 1.0